

AC 14 Phonie, AC 14 WebPhonie, AC 141 WebPhonie plus

Guia rápida

LLamar externo

si línea externa
por "0"



0



si línea externa
automática



LLamar externo y asignar cierta MSN (en vez de línea externa por '0')



*

MNO
6

PQRS
7

MNO
6

MNO
6



entrar cierto
MSN

#



número externo



LLamar interno

si línea externa
por "0"



si línea externa
automática



#



números internos - 11 a 14 (20 a 29 conexión USB, 30 a 39 para S0 interno)

Transferencia interna sin aviso / Transferencia externa



R



R 0



R *

TUV
8

DEF
3

ABC
2



Aceptar llamada avisada



Rechazar llamada avisada



R

0



R *

ABC
2

ABC
2

WXYZ
9



Proteger contra aviso



*

ABC
2

MNO
6

JKL
5

(DEF
3 on /

ABC
2 off)



Recibir una llamada del contestador automático



#



número interno
del contestador



Capturar llamadas - Llamada externa / Llamada de puerta



*

GHI
4

MNO
6

DEF
3



*

GHI
4

MNO
6

GHI
4

GHI
4



número
interno



Conferencia a tres



R



R *

JKL
5

MNO
6

MNO
6



Cambiar servicio



*

MNO
6

ABC
2

ABC
2

(DEF
3 on /

ABC
2 off)

ABC
2

todos
MSN



Aparcar en la centralita

/ desaparecer



R

*

PQRS
7

ABC
2

PQRS
7



*

PQRS
7

ABC
2

PQRS
7








Aparcar en la central pública

 **R** ***** **GH 4** **DEF 3** **GH 4** **GH 4**  código de conexión 0 a 9  





Desaparcarse en la central pública

 ***** **GH 4** **ABC 2** **TUV 8** **GH 4**  código de conexión 0 a 9 







Consulta / llamada en retención

 **R**   **R**  con "0" reanudar una llamada externa
con número interno reanudar una llamada interna  ...









Rellamada si enlace ocupado

   **R** ***** **PORS 7** **TUV 8** **DEF 3**  







Listín - marcar número

 ***** **TUV 8** **DEF 3** **JKL 5** (**TUV 8**  Vanity (entrar nombres)  / **JKL 5**  número abreviado)  






Desvío (por la centralita) - programar y activar

 ***** **TUV 8** **MNO 6** **JKL 5** (**PORS 7** permanente / **ABC 2** si ocupado / **MNO 6** si no responde) **GH 4**  número interno →
→ (**DEF 3**  número externo **#** / **GH 4**  número interno / **JKL 5**  número abreviado / **TUV 8**  Vanity (entrar nombres))  






Desvío (por la central RDSI) - programar y activar

 ***** **TUV 8** **MNO 6** **JKL 5** (**PORS 7** permanente / **ABC 2** si ocupado / **MNO 6** si no responde) **MNO 6**  MSN **#** →
→ (**DEF 3**  número externo **#** / **JKL 5**  número abreviado / **TUV 8**  Vanity (entrar nombres)) 



Desvío - activar



 ***** **ABC 2** **JKL 5** **TUV 8** (**GH 4**  número interno / **MNO 6**  MSN **#**)  

Desvío - desactivar

 ***** **DEF 3** **DEF 3** **ABC 2** (**GH 4**  número interno / **MNO 6**  MSN **#**)  

Desvío interno

 ***** **WXYZ 9** **DEF 3** **GH 4** (**DEF 3** on / **ABC 2** off) **ABC 2** todos MSN  

Aviso: En terminales, que no tienen tecla  (tecla estrella), o no soportan esta función, puede utilizar las cifras **9****9** en vez de la tecla .