


Accionar el abridor de puerta




Comunicación con la puerta  **R** ***** **1** **1**  

directa  ***** **1** **2** 






Conectar la función de "Sígueme" (Follow me)

 ***** **5** **7** **1**  

Desconectar la función de "Sígueme" (Follow me)

 ***** **5** **7** **0**  

Conectar el desvío hacia (desvío a través de la instalación telefónica)

 ***** **5** **8** **1**  **1** = Destino externo  Número de llamada interno desviado  Número de llamada sin destino de marcación abreviada 

2 = Destino interno **3** = Destino de marcación abreviada






Desconectar el desvío hacia (desvío a través de la instalación telefónica)


 ***** **5** **8** **0**  Número de llamada interno desviado  

Desvío hacia - desvío de llamadas (desvío a través de la central telefónica RDSI)



Siempre  ***** **6** **3** **1** ( Número de llamada múltiple **#**)  Número de llamada de destino **#**  

en caso de ocupado  ***** **6** **4** **1** ( Número de llamada múltiple **#**)  Número de llamada de destino **#**  

en caso de no contestar  ***** **6** **5** **1** ( Número de llamada múltiple **#**)  Número de llamada de destino **#**  

desconectar  ***** **6** **3** **0** ( Número de llamada múltiple **#**)  

Indicación:  Número de llamada múltiple **#**) suprimido en caso de conexión punto a punto

Indicación: En equipos terminales que no tengan una tecla  (tecla de asterisco), o que no apoyen esta función, tiene Vd. que pulsar en lugar de la tecla  , las cifras 99.

Núm. ident. 524 727

Reservado el derecho a modificaciones y posibles errores.

Printed in Germany

0982

AGFEO GmbH & Co. KG

Gaswerkstr. 8

D-33647 Bielefeld

Internet: <http://www.agfeo.de>

AS 31 ST / AS 32

AGFEO





Telekommunikation

Instrucciones de manejo abreviadas para equipos terminales analógicos y equipos terminales RDSI

Llamar externamente

Toma de línea con "0"  **0**   Toma de línea automática / directa   

Llamar externamente y ocupar determinados MSN (en lugar de toma de línea "0")

 **8**  **1** = MSN 1, ... , **9** = MSN 9, **0** = MSN 10  

Reservar línea de selección (canal B) (con toma de línea "0")

 **0**  **R** ***** **2** **9**  

Llamar internamente

Toma de línea con "0"    Toma de línea automática  **#**  

Números de llamadas internos - conexión punto a multipunto: 10 hasta 28

Conexión punto a punto: 10 hasta 99 según la década

Retransmisión interna sin aviso

 **R**  

Retransmisión externa

 **R** **0**   **R** ***** **2** **0** 





Recibir una llamada en espera

  **R** ***** **8** 

echazar aviso de llamada en espera (externa)

  **R** ***** **2** **1** 




Aviso de llamada en espera interna

   **R** ***** **1** **9**  










Protección contra llamadas en espera

 ***** **5** **5**  **1** = conectada  **0** = desconectada  









Asumir comunicación del contestador automático

  Número de llamada interno del contestador automático 








Recoger llamadas

Llamada externa     Llamada de portero automático     

Función de "no molestar"

     Número de llamada interno  1 = llamadas internas
2 = llamadas externas
3 = todas las llamadas
0 = protección desconectada  






Conmutar variante de llamadas

     1 = variante de llamadas 2 (noche)
0 = variante de llamadas 1 (día)  

Variante de llamadas 3 (transferencia automática diferida de llamadas, interna)

     1 = conectada
0 = desconectada  








Anuncio grabado a través de módulo audio

Marcación automática - enlace sin marcación

     1 = conectada
0 = desconectada  

Tono de ocupado en caso de ocupado - Busy on Busy (sólo en la conexión punto a multipunto)

     1 = conectada
0 = desconectada  Número de llamada múltiple 







Conferencia tripartita (interna/externa)

Conferencia tripartita - RDSI








Mensaje por altavoz a teléfonos específicos

     Número de llamada interno, teléfono específico
00 = a todos los teléfonos específicos 






Retener una comunicación (sólo en la conexión punto a multipunto)

Función de aparcar una comunicación externa (aparcar)

Función de aparcar una comunicación externa (desaparcar)








Vigilancia de estancias

Preparación       Anulación 








Vigilancia de estancia desde equipo interno

Conectar relés

    1 = relé 1 hasta 4 = relé 4  1 = conexión 0 = desconexión  

Consulta / comunicación alternativa

      con "0", retorno a la conversación externa con número de llamada interno, a la conversación interna  ...

Rellamada en caso de ocupado (RDSI)








Activar rellamada interna









Listín de teléfonos - marcar número de llamada

      hasta    

Cierre telefónico

     1 = activar el cierre 0 = desactivar el cierre  

Conectar/desconectar desvío de llamada de portero automático

     1 = conectar 0 = desconectar  1 = Pulsador de timbre  

Llamar al portero automático / recoger llamada de portero automático

