





Kurzbedienungsanleitung für den Anrufbeantworter



Begrüßungstext/Hinweistext aufsprechen und abhören


Im Auslieferungszustand ist ein Standard-Begrüßungstext und ein Standard-Hinweistext gespeichert. Die Texte können Sie individuell ändern.


Beispiel: Text für 1. Interntnummer

      1 = Begrüßungstext
 2 = Hinweistext


auswählen






 Hörer abnehmen
mit  bestätigen

 Aufnahme startet


 Text aufsprechen




 Aufnahme beenden

 Aufnahme abhören

Mit      können Sie den Text für die 2. Interntnummer aufsprechen und abhören.

Anrufbeantworter (AB) ein-/ausschalten

 Funktionstaste
AB-Aktivierung




 1 = AB aus
 2 = AB ein-Begrüßungstext
 3 = AB ein-Hinweistext


auswählen



Ohne Funktionstaste:       - 1. Interntnummer,       - 2. Interntnummer

Nachrichten an Ihrem ST 30 AB anzeigen und anhören


Mail-Taste blinkt - neue Nachricht. Mail-Taste leuchtet - alte, bereits abgehörte Nachricht

   Anrufliste
Anrufbeantworter

 Auswahl bestätigen

  auswählen







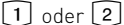




Beispiel AB:
AB von Müller
AB Memo Müller

 Auswahl bestätigen

Wenn lediglich eine Anrufliste oder eine Nachricht für den Anrufbeantworter vorliegt, entfällt der Punkt „auswählen“, Es wird sofort die Anrufliste bzw. die Nachricht für den AB angezeigt.

Funktionen während der Wiedergabe

Sie haben die Möglichkeit den Anrufbeantworter während der Wiedergabe zu steuern.

-  Nächste Nachricht anhören
-  Vorherige Nachricht anhören, bzw. laufende Nachricht wiederholen
-  Alle Nachrichten des Anrufbeantworters nacheinander anhören
-  Lauthörlautstärke kann mit den Pfeiltasten   temporär verändert werden
-  „1“ oder „2“: temporäre Wiedergabe mit doppelter Geschwindigkeit, „1“: normale Wiedergabe
-  Angezeigte Nachricht löschen
-  Alle Nachrichten eines Anrufbeantworters löschen
-  Wiedergabe/Anzeige beenden
-  Die im Display angezeigte Externrufnummer oder Internrufnummer wird gewählt

Memo/Nachricht aufnehmen

Sie können Ihr ST 30 AB als akustischen Notizzettel benutzen um z.B. Telefongespräche aufzunehmen und Memos/Nachrichten aufzusprechen.

Telefongespräch aufnehmen (Mitschneiden)



Internes/externes Telefongespräch



Funktionstaste
AB-Memo/Nachricht

Gespräch aufnehmen



Funktionstaste
AB-Memo/Nachricht

Aufnahme beenden

Memo/Nachricht aufnehmen über das Freisprechen



Funktionstaste
AB-Memo/Nachricht

Memo/Nachricht aufsprechen
{Freisprechen}



Funktionstaste
AB-Memo/Nachricht

Aufnahme beenden

Memo/Nachricht aufnehmen über den Hörer



Funktionstaste
AB-Memo/Nachricht



Memo/Nachricht aufsprechen Aufnahme beenden



Funktionstaste
AB-Memo/Nachricht



Identnr. 538 302

Änderung und Irrtum vorbehalten.

Printed in Germany

0039

Internet: <http://www.agfeo.de>

AGFEO GmbH & Co. KG

Gaswerkstr. 8

D-33647 Bielefeld

Technische Hotline: 0190/570122

Mo-Fr: 8:30-17:30 (Fr: 14:30)