

Llamar la puerta / capturar llamada de la puerta (AS 190/191, AS 31 ST, AS 32)

* 1 1

Abrir la puerta (AS 190, AS 191, AS 31 ST, AS 32)

conversación de puerta R * 1 1

directo * 1 2

Sigueme (Follow me)

* 5 7 1 número interno

Anular sigueme (Follow me)

* 5 7 0

Desvío (por la centralita)

* 5 8 1 = permanente
2 = si ocupado
3 = si no responde 1=destino externo
2=destino interno
3=destino abrev. número interno desviado número o número abreviado *

Anular el desvío (por la centralita)

* 5 8 0 número interno desviado

Desvío (por la central RDSI)

permanente * 6 3 1 = activado, si destino no es número abreviado número de sistema o multinúmero # número o número abreviado *

si ocupado * 6 4 2 = activado, si destino es número abreviado número de sistema o multinúmero # número o número abreviado *

si no responde * 6 5 número de sistema o multinúmero # número o número abreviado *

anular * 6 3 0 número de sistema o multinúmero #

Aviso: En terminales, que no tienen tecla * (tecla estrella), o no soportan esta función, puede utilizar las cifras 99 en vez de la tecla *.

Identnr. 529 745
Cambios reservados.
Printed in Germany
0001

AGFEO GmbH & Co. KG
Gaswerkstr. 8
D-33647 Bielefeld
Internet: <http://www.agfeo.de>

AS 140, AS 141, AS 190, AS 191, AS 31 ST, AS 32

AGFEO
Telekommunikation

Guia rápida para terminales analógicos y de RDSI

Llamar externo

si línea externa por "0" 0 si línea externa automática

Llamar externo y asignar cierta MSN (en vez de línea externa por '0')

* 0 0 entrar cierto MSN # número externo

Reservar una línea externa (canal B) (mientras línea externa por'0')

0 R * 2 9

Llamar interno

si línea externa por "0" si línea externa automática #

números internos 11 a 99 dependiente de la 1ª década

Transferencia interna sin aviso

R

Transferencia externa

R 0 R * 2 0

Aceptar llamada avisada

/ Rechazar llamada avisada

R * 8 R * 2 1

Aviso interno

R * 1 9





Proteger contra aviso

* 5 5 1 = on
0 = off 1 = 1º número interno
2 = 2º número interno
0 = ambos números internos





Recibir una llamada del contestador automático

número interno del contestador






Capturar llamadas

Llamada externa  * 8  Llamada de puerta  * 1 1 






Proteger contra llamadas

 * 4 3  1 = 1º número interno
2 = 2º número interno
0 = ambos números internos  1 = llamadas internas
2 = llamadas externas
3 = todas llamadas
0 = no protección 

Cambiar servicio

 * 5 3  1 = on
0 = off
2 = todos off
3 = todos on  número del servicio 2  

Servicio 3 (desvío interno)

 * 5 4  1 = on
0 = off
2 = todos off
3 = todos on  número del servicio 3  

Marcación automática - descolgando

 * 5 0  1 = on
0 = off 

Ocupado de grupo - Busy on Busy

 * 4 6  1 = on
0 = off  número de sistema o multinúmero  

Conferencia a tres por canales B (interno/externo)

 R   R * 6 1 * 




Conferencia a tres por central RDSI

 R * 6 0    R * 6 1 * 




Retener una llamada (solo punto a multipunto)

 R * 6 0   R * 6 0 

Anuncio a los teléfonos de sistema (AS 141, AS 191, AS 31 ST, AS 32)

 * 4 8  número interno tel/sis
00 = todos los tel/sis 

Least Cost Routing (LCR)

 * 4 2  1 = on
0 = off 

Aparcar en la centralita

 R * 2 2   desparcar  * 2 2 

Aparcar en la central pública (sólo punto a multipunto)

 R * 2 7  código de conexión
0 a 9 





Desaparcar en la central pública

 * 2 8  código de conexión
0 a 9 






Vigilar la habitación

preparar  * 4 5   vigilar la habitación del interno   número interno  

Conmutar un relé (AS 190, AS 191, AS 31 ST, AS 32)

 * 0  número del relé  1 = on
0 = off 

Consulta / llamada en retención

 R   R  con "0" reanudar una llamada externa
con número interno reanudar una llamada interna  ...

Rellamada si enlace ocupado (RDSI)

    R * 2 2  





Rellamada interna

   R 1 9  







Listín - marcar número

 * 3  0 0 0 hasta  1 9 9 AS 140 a AS 191
 2 9 9 AS 31 ST, AS 32 




Cerradura del teléfono

 * 5 6  1 = cerrar
0 = abrir  código del teléfono 

Desvío del portero automático (activar, AS 190, AS 191, AS 31 ST, AS 32)

 * 5 8 1  1 = destino externo
3 = número abreviado  número del interface  número o número abreviado  

Desvío del portero automático (desactivar, AS 190, AS 191, AS 31 ST, AS 32)

 * 5 8 0  número del interface 

Servicio de noche de puerta (AS 190, AS 191, AS 31 ST, AS 32)

 * 5 3  4 = off
5 = on  número del interface 