






Sigueme (Follow me)

 * 5 7 1   

Anular sigueme (Follow me)

 * 5 7 0  








Desvío (por la centralita)








 * 5 8 1  1 = destino externo 2 = destino interno 3 = destino abrev.  número interno desviado  número o número abreviado 

Anular el desvío (por la centralita)





 * 5 8 0  número interno desviado  

Desvío (por la central RDSI)

permanente  * 6 3 1  número multiple   número abreviado   

si ocupado  * 6 4 1  número multiple   número abreviado   

si no responde  * 6 5 1  número multiple   número abreviado   

anular  * 6 3 0  número multiple   

Aviso:  número multiple  no existe para conexiones punto-a-punto

Aviso: En terminales, que no tienen tecla * (tecla estrella), o no soportan esta función, puede utilizar las cifras 99 en vez de la tecla *.

Identnr. 524 697
Cambios reservados.
Printed in Germany
0981

AGFEO GmbH & Co. KG
Gaswerkstr. 8
D-33647 Bielefeld
Internet: <http://www.agfeo.de>

AS 33/AS 34/AS 40

AGFEO
Telekommunikation

Guía rápida para terminales analógicos y de RDSI

LLamar externo

línea externa por "0"  0   línea externa automática   


LLamar externo y asignar cierta MSN (en vez de línea externa por '0')

 * 0 0  entrar cierto MSN   número externo 

Reservar una línea externa (canal B) (mientras línea externa por'0')

 0  R * 2 9  

LLamar interno

línea externa por "0"    línea externa automática    

Transferencia interna sin aviso

 R  

Transferencia externa

 R 0   R * 2 0 

Aceptar llamada avisada

  R * 8 

Rechazar llamada avisada

  R * 2 1 

Aviso interno

   R * 1 9  

Proteger contra aviso

 * 5 5  1 = on 0 = off  

Recibir una llamada del contestador automático

Número interno del contestador

capturar llamadas

Llamada externa llamada de puerta número del interface

Proteger contra llamadas

Número interno 1 = llamadas internas
2 = llamadas externas
3 = todas llamadas
0 = no protección

Cambiar servicio

1 = servicio 2 (noche)
0 = servicio 1 (día) número del servicio 2

servicio 3 (desvío interno)

1 = on
0 = off número del servicio 3

Marcación automática - descolgando

1 = on
0 = off

Ocupado de grupo - Busy on Busy (solo punto a multipunto)

1 = on
0 = off número multiple

Conferencia a tres por canales B (interno/externo)

Conferencia a tres por central RDSI

Retener una llamada (solo punto a multipunto)

Aparcar en la centralita

Aparcar código de conexión 0 a 9

Desaparcar código de conexión 0 a 9

Vigilar la habitación

preparar anular

Vigilar la habitación del interno

Conmutar un relé (AS 190/191)

número del relé 1 = on
0 = off

Consulta / llamada en retención

con "0" reanudar una llamada externa
con número interno reanudar una llamada interna ...

Rellamada si enlace ocupado (RDSI)

Rellamada interna

Listín - marcar número

hasta

Cerradura del teléfono

1 = cerrar
0 = abrir

Desvío del portero automático

1 = on
0 = off número del interface número del botón

LLamar la puerta / capturar llamada de la puerta

número del interface

Türöffner betätigen

conexión de puerta número del interface

directo número del interface